

“Rekordverlust trotz starken Windes“

Pressemitteilung vom 13.06.2016

Der ABO Invest Konzern, welcher zu 80 % den Windpark Weilrod betreibt, weist mit **4,17 Mio. € Defizit** im Konzernjahresergebnis 2015 den höchsten Verlust seit Firmengründung aus. Die erdrückende Schuldenlast stieg somit von **157,55** auf **179,88** Mio. € und dies trotz einer Kapitalerhöhung von 8,15 Mio. €. Der Analyst Warburg Research bilanziert sogar Verbindlichkeiten von **195,37** Mio. €. Somit stieg auch die Zinslast von **7,22** auf **8,13** Mio. € im Vergleich zum Vorjahr. Der Windpark Weilrod wird mit einem Defizit von **0,351** Mio. € bilanziert. In einer Pressemitteilung vom 1. Juni äußert sich der Vorstand von ABO Invest dazu wie folgt:

*„Wir freuen uns, dass sich ABO Invest sechs Jahre nach der Gründung trotz konservativ gewählter Abschreibungsdauer nun der **Gewinnzone** nähert.“*

Zitat von André Kostolany (Börsenexperte):

Die ganze Börse hängt nur davon ab, ob es mehr Aktien gibt als Idioten - oder umgekehrt.



Weilrod, den 13.06.2016

BI-Rennstraße

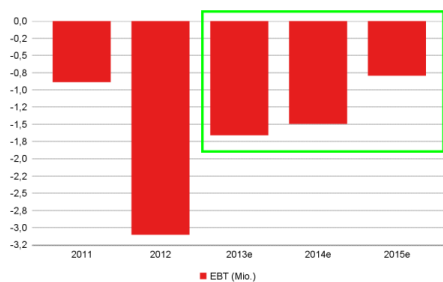
Diese Seite dient der Recherche.

Hier geht es zu den Downloads bezüglich Geschäftsbericht und Bewertungen von ABO Invest:

<http://www.buergerwindaktie.de/info-center/download.html>

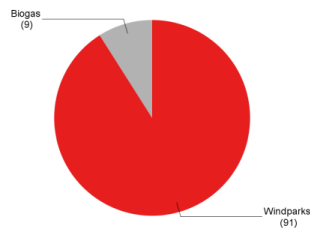
Der Analyst Warburg Research musste bereits öfters seine Zahlen im Vergleich zu den gemachten Vorab-Prognosen deutlich nach unten korrigieren (siehe Auszüge).

Entwicklung EBT
in Mio. EUR



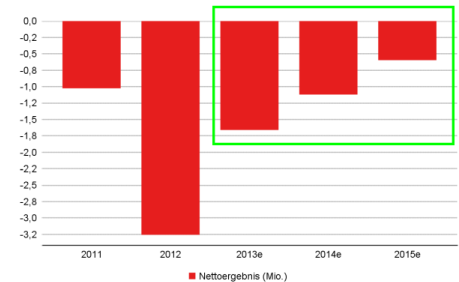
Quelle: Warburg Research

Umsatz nach Segmenten
2012e; in %



Quelle: Warburg Research

Entwicklung Jahresüberschuss
in Mio. EUR



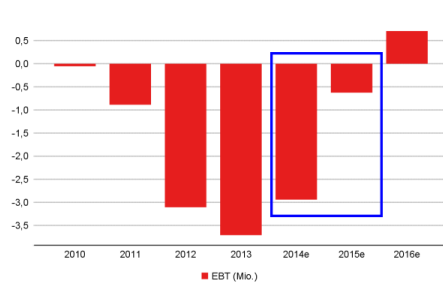
Quelle: Warburg Research

FULL NOTE

Veröffentlicht 23.04.2014

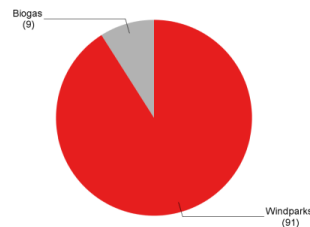
2

Entwicklung EBT
in Mio. EUR



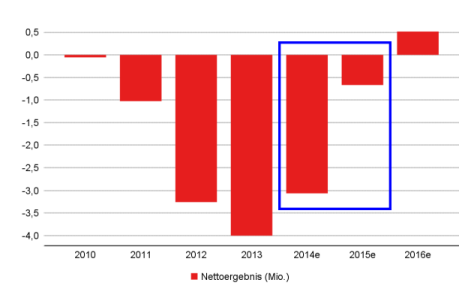
Quelle: Warburg Research

Umsatz nach Segmenten
2013; in %



Quelle: Warburg Research

Entwicklung Jahresüberschuss
in Mio. EUR



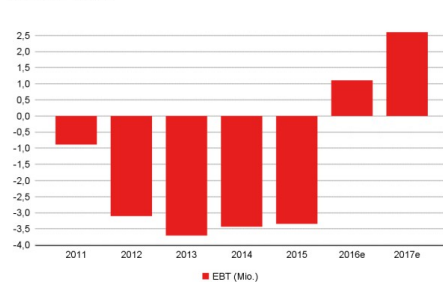
Quelle: Warburg Research

COMMENT

Veröffentlicht 20.01.2015

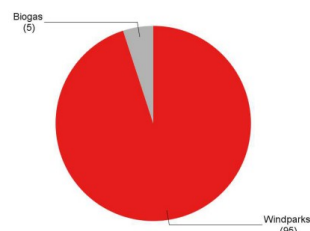
2

Entwicklung EBT
in Mio. EUR



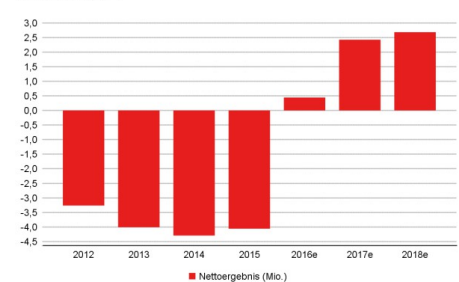
Quelle: Warburg Research

Umsatz nach Segmenten
2015; in %



Quelle: Warburg Research

Entwicklung Jahresüberschuss
in Mio. EUR



Quelle: Warburg Research

COMMENT

Veröffentlicht 09.06.2016

2

Hier einige Darstellungen aus dem Geschäftsbericht 2015 ABO Invest

Kennzahlen ABO Invest-Konzern (Angaben gerundet)					
	2015	2014	2013	2012	2011
Leistung					
Produktion (in Megawattstunden)	318.158	201.309	180.200	160.600	87.400
Umsatz					
Umsatz	29.158.000 €	18.399.000 €	15.758.000 €	14.085.000 €	7.087.000 €
davon Deutschland	8.653.000 €	4.210.000 €	3.709.000 €	3.997.000 €	2.235.000 €
davon Finnland	814.000 €	0 €	0 €	0 €	0 €
davon Frankreich	10.455.000 €	5.729.000 €	3.204.000 €	2.169.000 €	1.670.000 €
davon Irland	9.236.000 €	8.460.000 €	8.845.000 €	7.919.000 €	3.181.000 €
Ergebnis					
Ergebnis vor Zinsen, Steuern und Abschreibungen (EBITDA) ¹⁾	21.670.000 €	13.481.000 €	11.451.000 €	10.610.000 €	5.121.000 €
EBITDA in % vom Umsatz	74 %	73 %	73 %	75 %	72 %
Operatives Ergebnis (EBIT) ¹⁾	4.659.000 €	2.970.000 €	2.988.000 €	2.961.000 €	1.002.000 €
Konzernjahresergebnis	-4.170.000 €	-4.076.000 €	-4.075.000 €	-3.269.000 €	-1.025.000 €

Entwicklung des Genussschein- sowie Fremdkapitals des ABO Invest-Konzerns:

Passiva (in Euro)	2015	in % Bilanzsumme	2014	in % Bilanzsumme	2013	in % Bilanzsumme	2012	in % Bilanzsumme
...								
B. Mezzanine Kapital	12.841.500	6 %	13.000.000	6 %	13.000.000	8 %	13.000.000	10 %
C. Rückstellungen	2.545.547	1 %	2.052.211	1 %	1.056.591	1 %	474.006	0 %
D. Verbindlichkeiten								
1. Verbindlichkeiten gegenüber Kreditinstituten	172.491.454	72 %	147.705.473	72 %	113.971.213	72 %	99.619.266	77 %
2. Verbindlichkeiten aus Lieferungen und Leistungen	1.494.393	1 %	5.217.955	3 %	5.871.276	4 %	1.179.256	1 %
3. Verbindlichkeiten gegenüber verbundenen Unternehmen	26.247	0 %	0	0 %	0	0 %	0	0 %
4. Verbindlichkeiten gegenüber Unternehmen, mit denen ein Beteiligungsverhältnis besteht	0	0 %	0	0 %	5.589	0 %	0	0 %
5. sonstige Verbindlichkeiten	5.871.204	3 %	4.622.310	2 %	3.496.726	2 %	2.800.665	2 %
davon aus Steuern	298.019	0 %	480.248	0 %	346.775	0 %	206.987	0 %
Summe Verbindlichkeiten	179.883.297	77 %	157.545.738	77 %	123.344.805	77 %	103.599.187	81 %