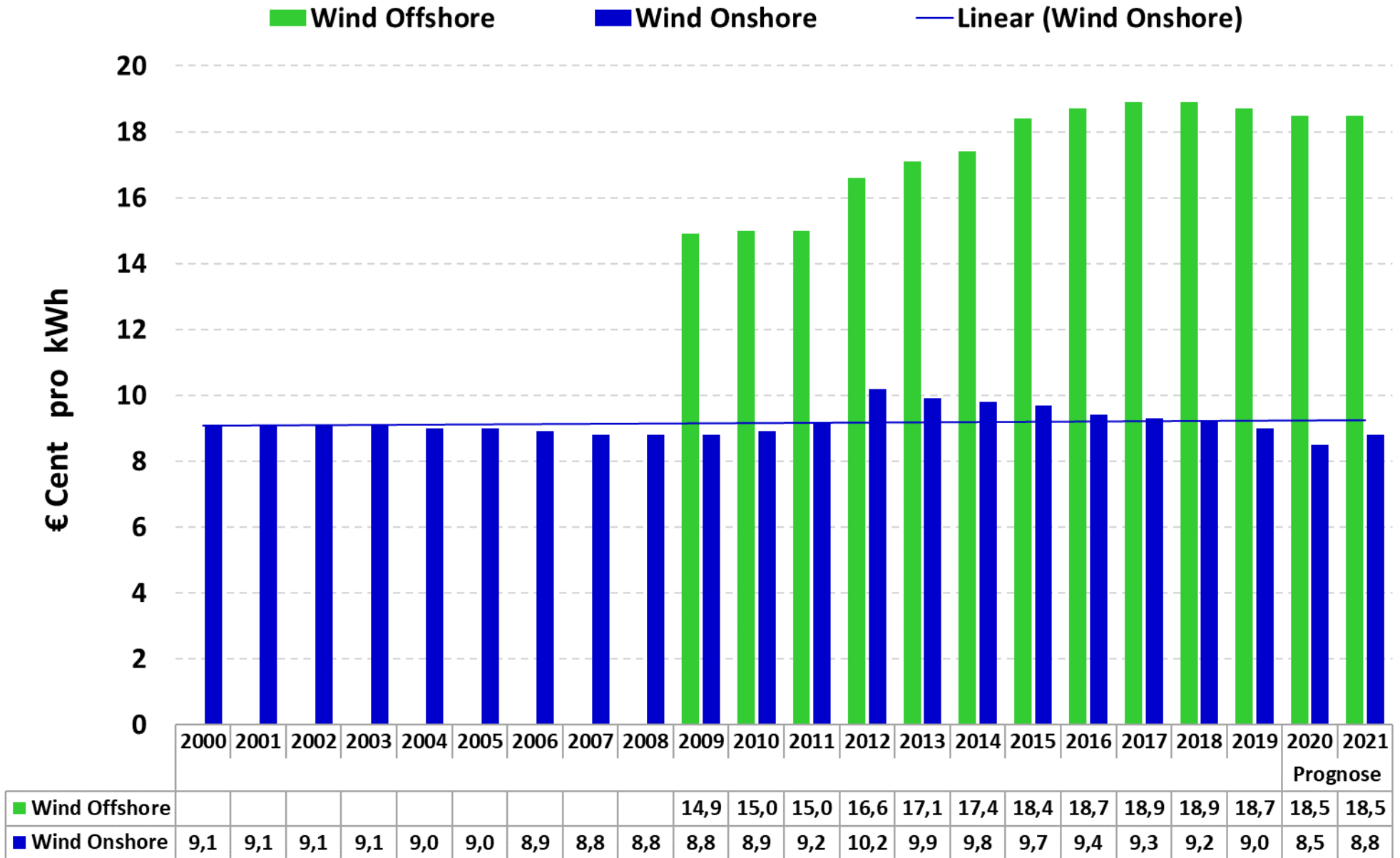


## Tabelle 2.2 Durchschnittliche EEG-Vergütung in Cent pro Kilowattstunde

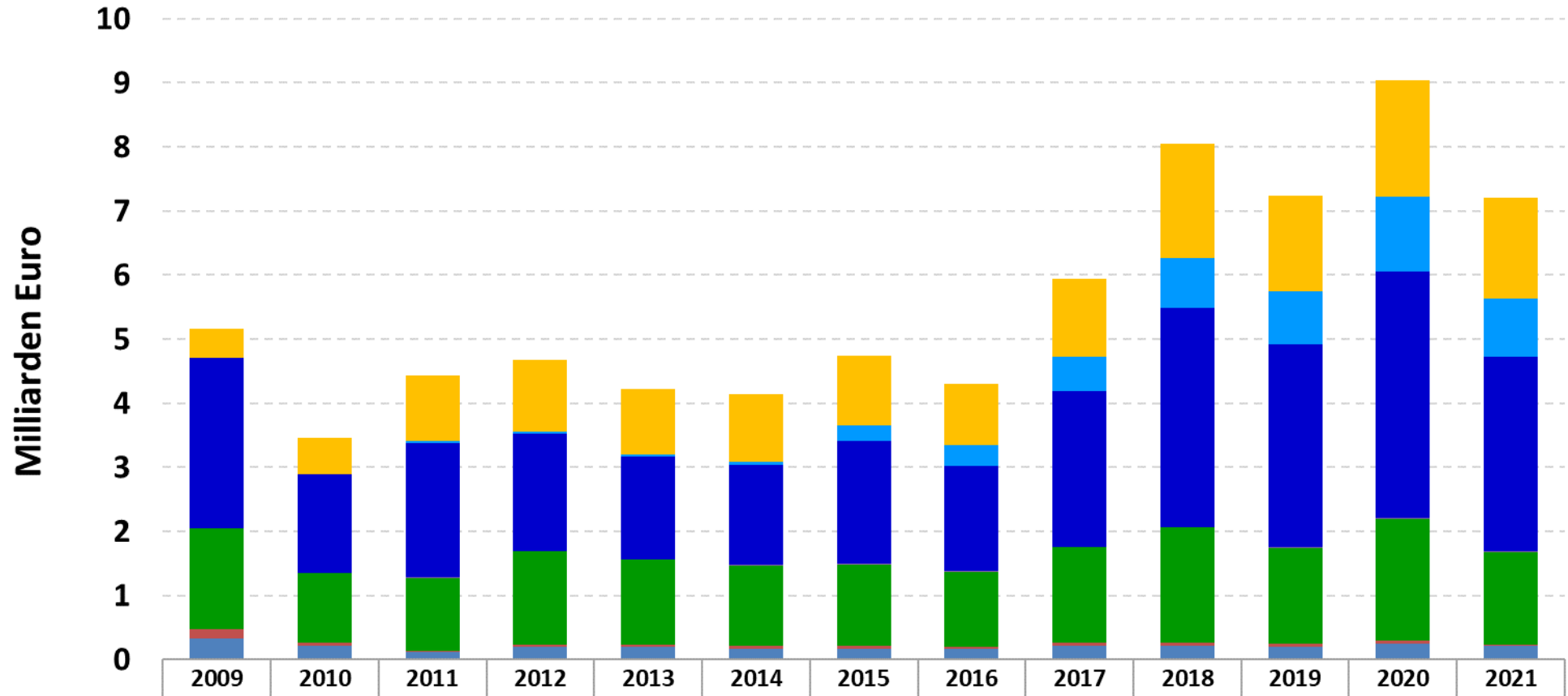


Datenquelle: Entso-e Actual generation per production type

Auflösung: Stundenwerte

Darstellung: Rolf Schuster **Vernunftkraft**

### 3. Marktwert der EEG-Strommengen in Milliarden Euro

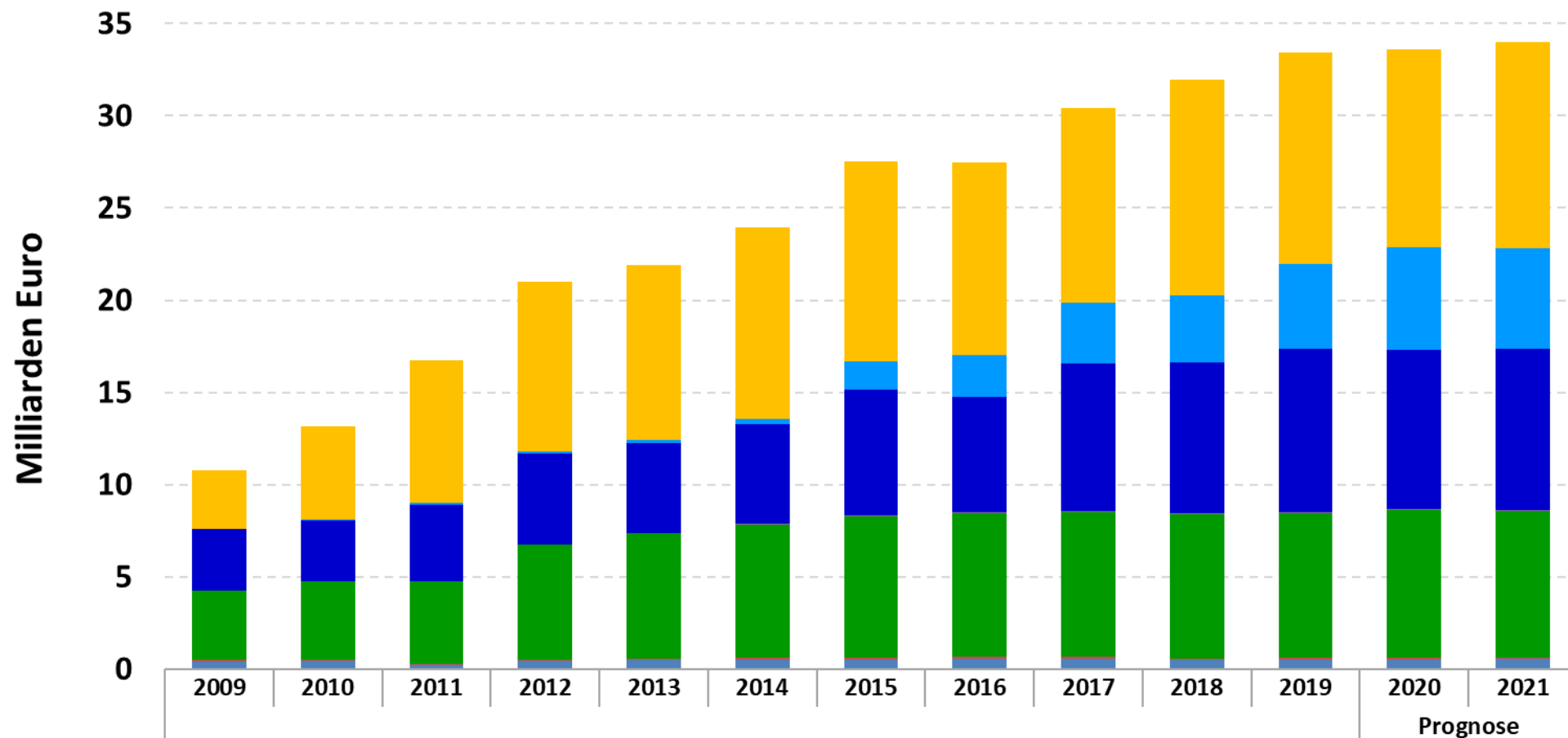


	2009	2010	2011	2012	2013	2014	2015	2016	2017	2018	2019	2020	2021
												Prognose	
Summe	5,16	3,46	4,44	4,69	4,23	4,14	4,74	4,30	5,94	8,04	7,25	9,03	7,21
Solar	0,45	0,57	1,04	1,12	1,03	1,06	1,08	0,96	1,22	1,78	1,50	1,81	1,57
Wind Offshore	0,00	0,01	0,03	0,03	0,03	0,04	0,24	0,32	0,53	0,78	0,83	1,17	0,92
Wind Onshore	2,65	1,54	2,10	1,84	1,60	1,57	1,93	1,65	2,44	3,42	3,16	3,85	3,03
Geothermie	0,00	0,00	0,00	0,00	0,00	0,00	0,00	0,01	0,01	0,01	0,01	0,01	0,01
Biomasse	1,58	1,08	1,14	1,46	1,33	1,25	1,28	1,17	1,49	1,79	1,51	1,90	1,44
Dep-Gas ect	0,14	0,05	0,02	0,03	0,03	0,05	0,04	0,04	0,05	0,05	0,04	0,05	0,03
Wasserkraft	0,34	0,22	0,12	0,20	0,20	0,17	0,17	0,17	0,22	0,21	0,20	0,26	0,21

Datenquelle: Bundeswirtschaftsministerium EEG in Zahlen,xls

Darstellung: Rolf Schuster Vernunftkraft

## Tabelle 2. EEG-Gesamtvergütungszahlungen (Brutto) in Milliarden Euro

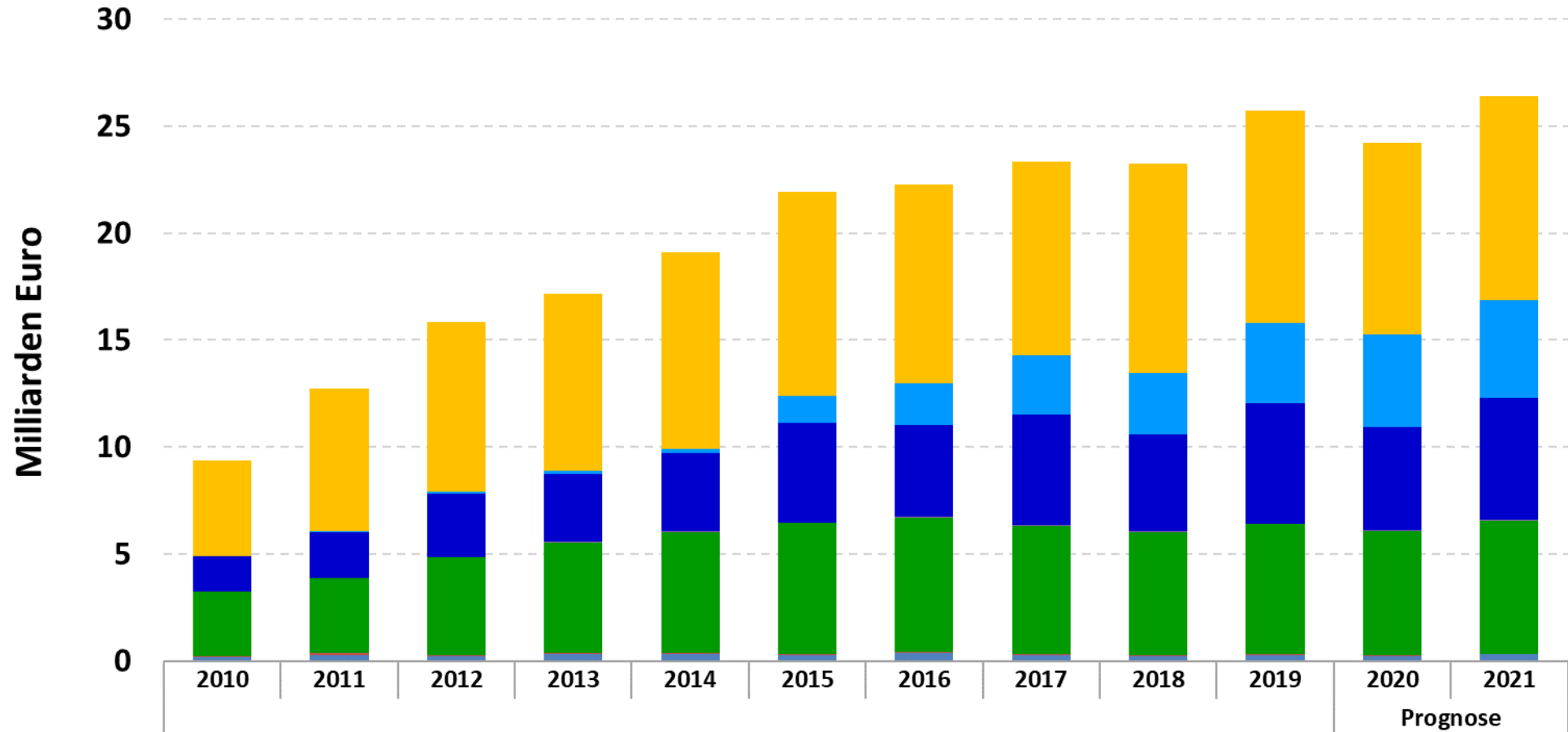


	2009	2010	2011	2012	2013	2014	2015	2016	2017	2018	2019	Prognose	
Summe	10,78	13,18	16,76	21,01	21,91	23,95	27,50	27,47	30,41	31,94	33,43	33,62	33,97
■ Solar	3,16	5,09	7,77	9,20	9,48	10,41	10,85	10,46	10,55	11,70	11,48	10,77	11,13
■ Wind Offshore	0,01	0,03	0,09	0,12	0,15	0,25	1,50	2,27	3,30	3,63	4,56	5,53	5,49
■ Wind Onshore	3,39	3,32	4,16	4,94	4,90	5,42	6,84	6,24	8,00	8,15	8,87	8,67	8,72
■ Geothermie	0,00	0,01	0,00	0,01	0,02	0,02	0,03	0,04	0,04	0,04	0,04	0,05	0,05
■ Biomasse	3,70	4,24	4,48	6,26	6,79	7,23	7,69	7,81	7,88	7,85	7,86	8,02	7,96
■ Dep-Gas ect	0,14	0,08	0,04	0,05	0,06	0,11	0,10	0,10	0,09	0,08	0,08	0,07	0,06
■ Wasserkraft	0,38	0,42	0,23	0,43	0,51	0,49	0,50	0,56	0,55	0,47	0,53	0,52	0,54

Datenquelle: Bundeswirtschaftsministerium EEG in Zahlen,xls

Darstellung: Rolf Schuster **Vernunftkraft**

## 4. EEG-Differenzkosten der EEG-Strommengen in Milliarden Euro



Datenquelle: Bundeswirtschaftsministerium EEG in Zahlen,xls

Darstellung: Rolf Schuster Vernunftkraft